



Mayr-Melnhof Karton AG

Ergebnisse 2005

14 März, 2006



Gruppe

Kennzahlen

MM Karton

MM Packaging

Höhepunkte 2005

- **Hohe Stabilität trotz ausbleibender Nachfragebelegung**
- **Erfreulichem Rekordergebnis in der Kartonverarbeitung stand ein Ergebnisrückgang in der Kartonproduktion gegenüber**
- **Expansion und Konsolidierung fortgesetzt**
- **Ergebnis wie erwartet unter Rekordwert im Jahr davor**
Jahresüberschuss 94,8 Mio. EUR nach 106,6 Mio. EUR
- **Dividendenerhöhung von 2,40 EUR (exkl. Jubiläumsbonus) auf 2,60 EUR / Aktie**



Mayr-Melnhof Gruppe

33 Fabriken in 14 Ländern , ~7.300 Mitarbeiter

Gruppe

Kennzahlen

MM Karton

MM Packaging



- Der weltweit größte Hersteller von Recyclingkarton



- Der führende europäische Faltschachtelproduzent



Gruppe

Kennzahlen

MM Karton

MM Packaging

Strategische Ausrichtung

- ✓ **Absolute Konzentration auf Kernkompetenzen**
Kartonerzeugung und -verarbeitung
- ✓ **Markt- UND Kostenführerschaft**
- ✓ **Langfristige Ergebnisorientierung**
- ✓ **Expansion**



Konzernergebnis 2005



Konzernergebnis 2005

Gruppe
Kennzahlen
 MM Karton
 MM Packaging

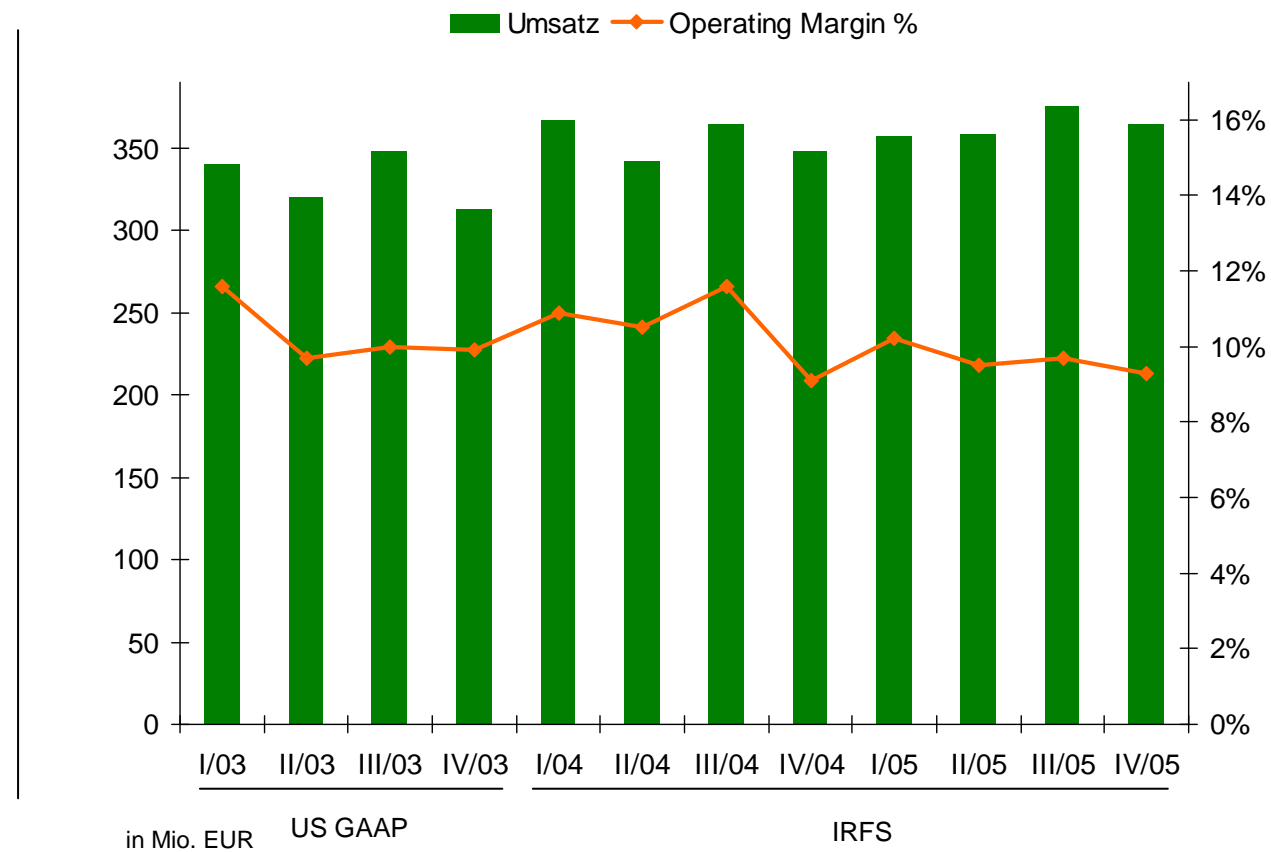
Konsolidiert in Mio. EUR, nach IFRS

	2005	2004	+/-
Umsatzerlöse	1.455,2	1.422,2	+2,3%
Betriebliches Ergebnis	140,7	149,9	-6,1%
Operating Margin	9,7%	10,5%	
Ergebnis vor Steuern	145,4	149,4	-2,7%
Ertragsteuern	(50,6)	(42,8)	
Jahresüberschuss	94,8	106,6	-11,1%
% Umsatzerlöse	6,5%	7,5%	
Cash Earnings	183,0	197,1	-7,2%
% Umsatzerlöse	12,6%	13,9%	



MM Gruppe – Quartalsübersicht

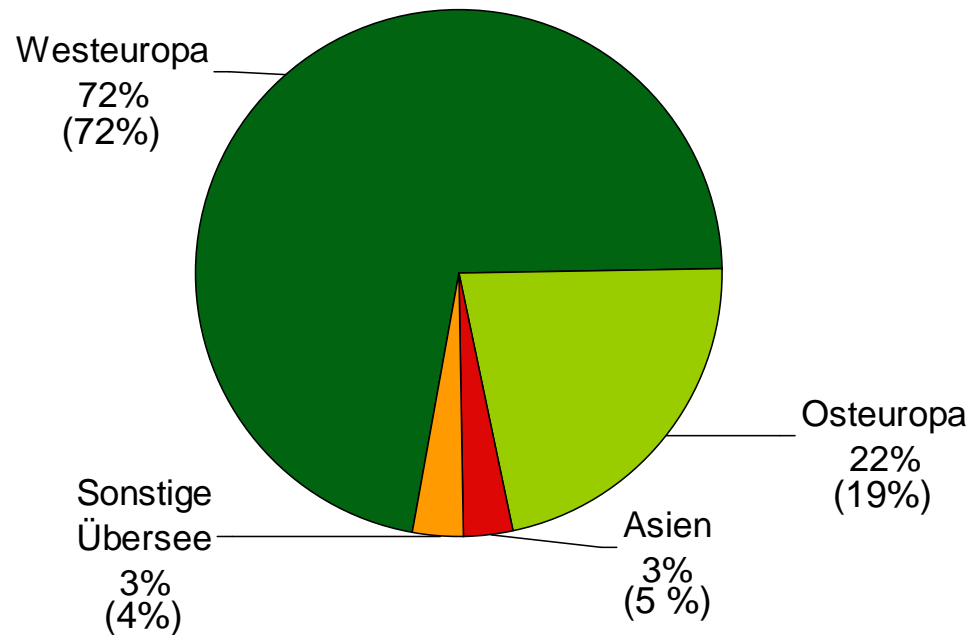
Gruppe
Kennzahlen
 MM Karton
 MM Packaging





Umsatz nach Regionen

Gruppe
Kennzahlen
MM Karton
MM Packaging



(2005 / 2004)



Gruppe
Kennzahlen
MM Karton
MM Packaging

Konzernbilanz

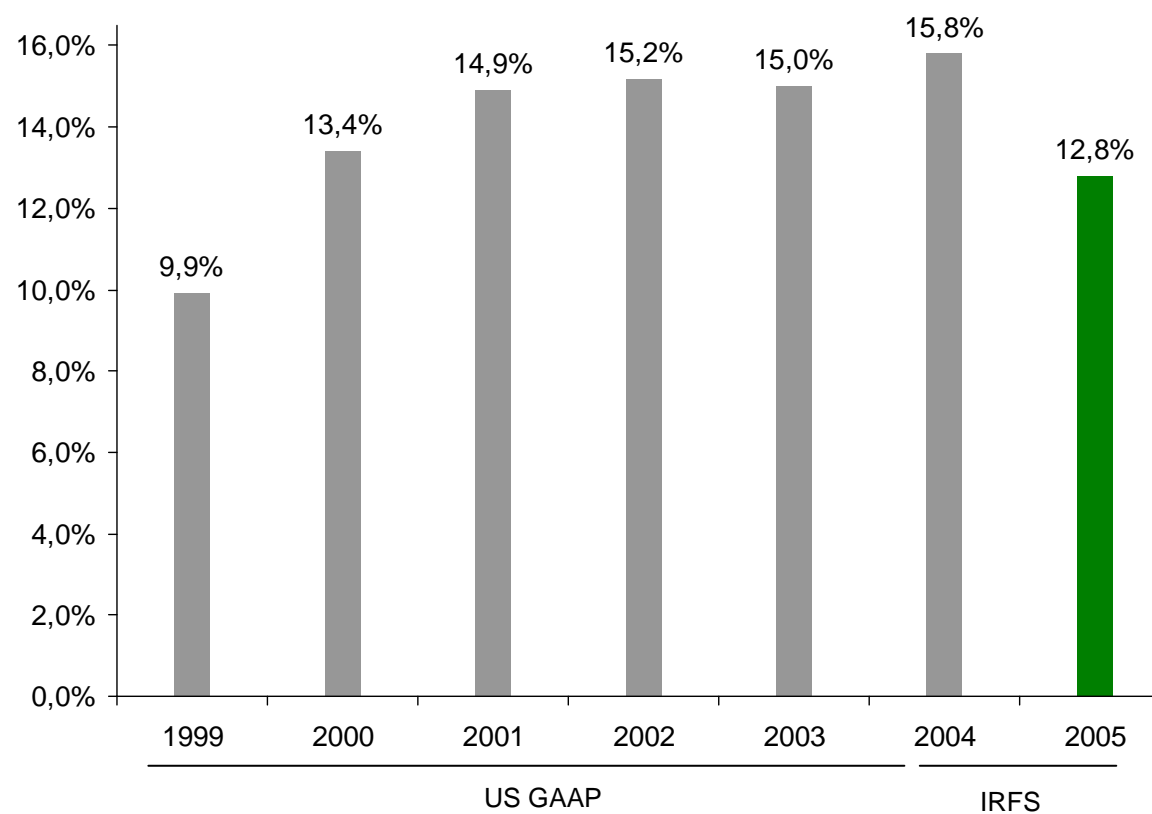
Konsolidiert in Mio. EUR, nach IFRS	31.12.2005	31.12.2004
Langfristige Vermögenswerte	682,8	682,4
Kurzfristige Vermögenswerte	663,6	597,0
Summe Aktiva	1.346,4	1.279,4
Eigenkapital	769,7	716,0
Verbindlichkeiten	576,7	563,4
Bilanzsumme	1.346,4	1.279,4
Verfügbare Mittel	338,1	302,2

→ Net Cash Position



MM Gruppe: Return on Equity

Gruppe
Kennzahlen
MM Karton
MM Packaging





Konzerngeldflussrechnung

Gruppe
Kennzahlen
 MM Karton
 MM Packaging

Konsolidiert in Mio. EUR, nach IFRS	2005	2004
Cash Flow aus der Geschäftstätigkeit	158,4	205,5
Cash Flow aus der Investitionstätigkeit	(82,8)	(127,3)
Cash Flow aus der Finanzierungstätigkeit	(40,6)	(17,9)
Zahlungsmittel zum Jahresanfang	227,6	167,4
Veränderung der Zahlungsmittel	35,4	60,2
Zahlungsmittel zum Jahresende	263,0	227,6
Marktgängige Wertpapiere	75,1	74,6
Gesamte verfügbare Mittel des Konzerns	338,1	302,2



MM KARTON



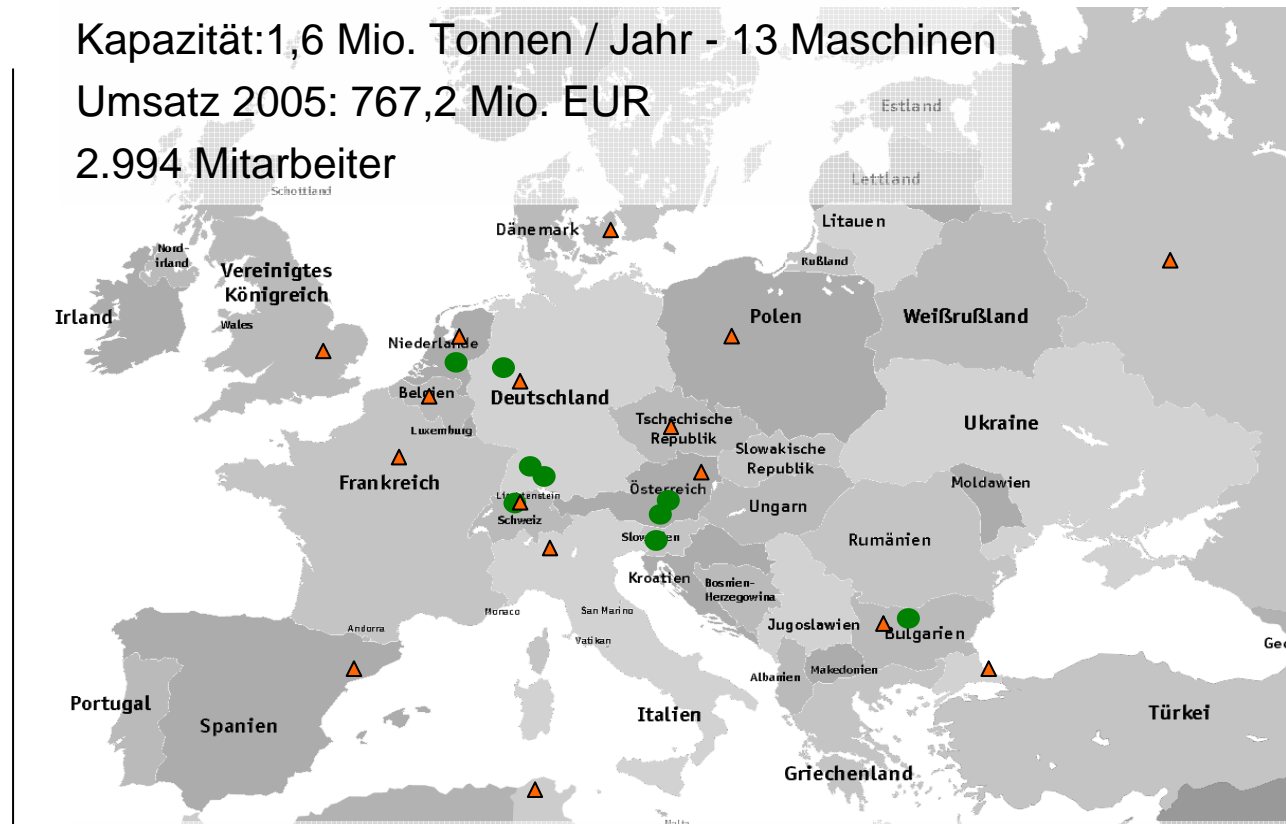
MM Karton: Standorte

Gruppe
Kennzahlen
MM Karton
MM Packaging

Kapazität: 1,6 Mio. Tonnen / Jahr - 13 Maschinen

Umsatz 2005: 767,2 Mio. EUR

2.994 Mitarbeiter

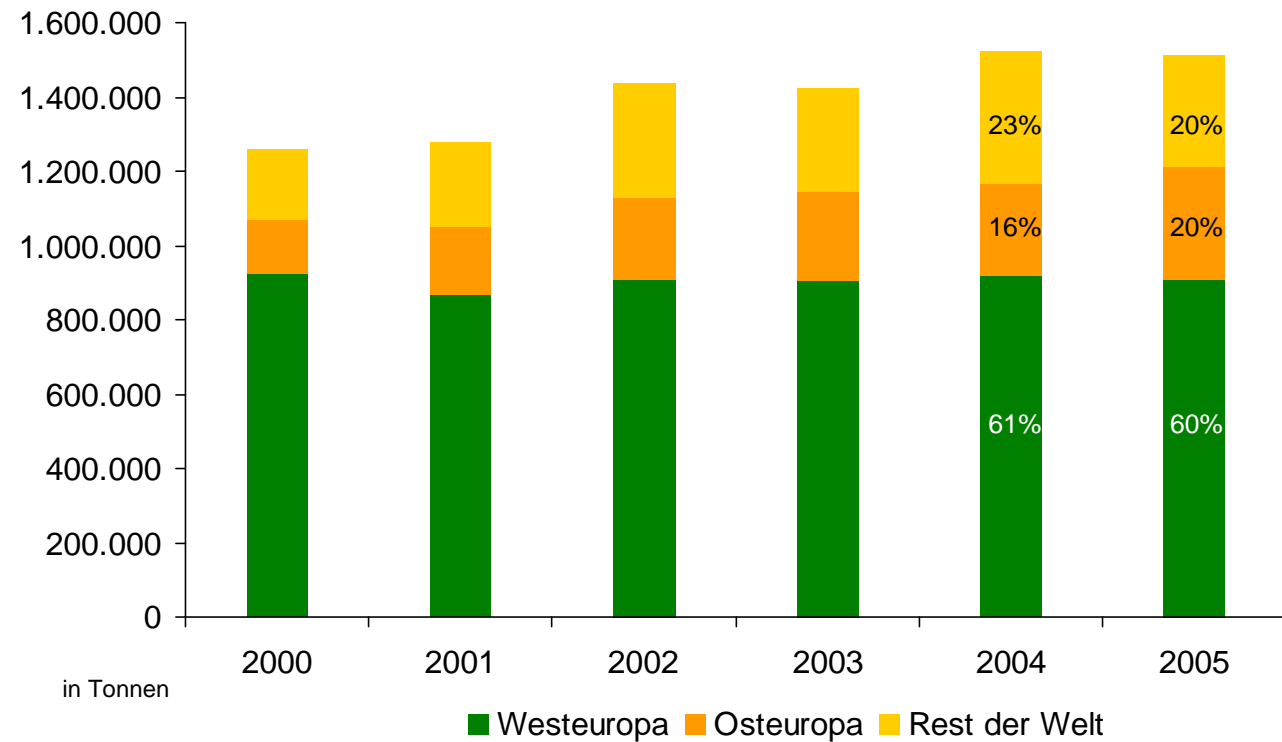


● 9 Fabriken in 6 Ländern ▲ MM Sales Offices (10 Westeuropa / 5 CEE / 1 andere)



MM Karton: Absatz

Gruppe
Kennzahlen
MM Karton
MM Packaging





Gruppe
Kennzahlen
MM Karton
MM Packaging

MM Karton: Überblick 2005

- **Kapazität nicht voll ausgefahren**
 - *Auslastungsquote 92 % (2004: 95 %)*
- **Durchschnittlicher Verkaufspreis verteidigt**
- **Hohe Belastung durch massiven Preisanstieg bei Energie und rohölpreisabhängigen Kosten**



Gruppe
Kennzahlen
MM Karton
MM Packaging

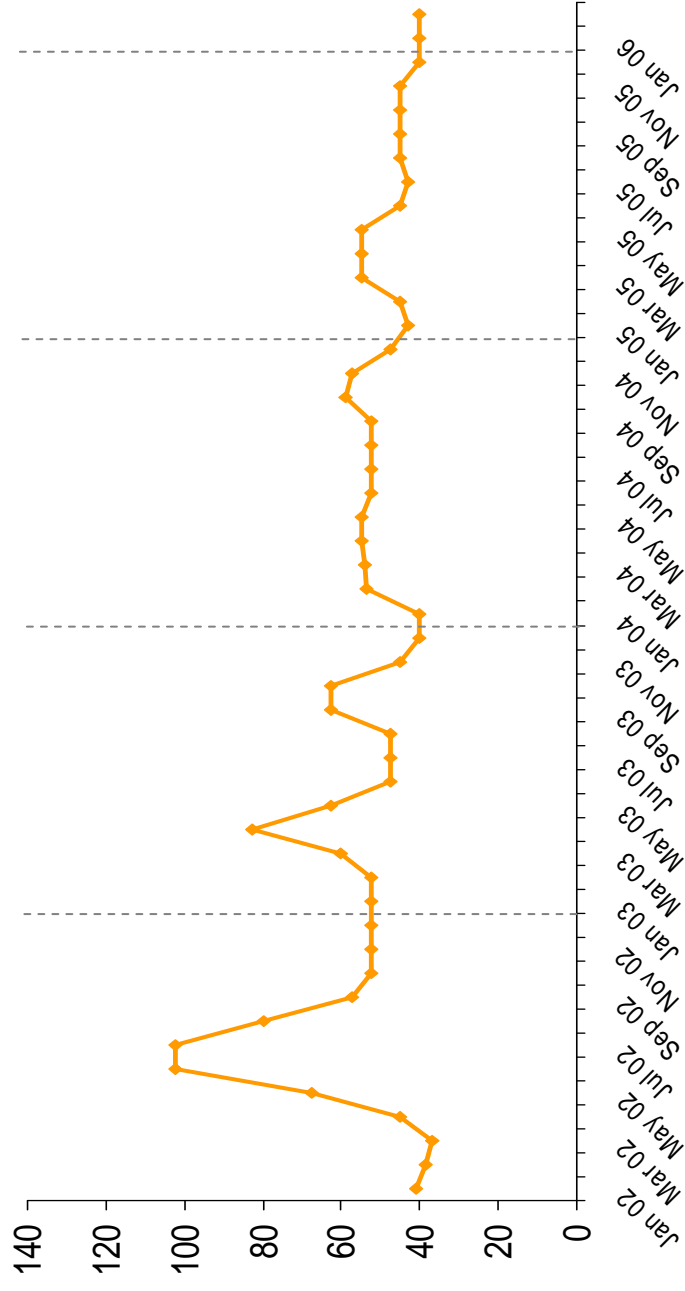
MM Karton: Ergebnisse 2005

	2005	2004	+/-
in Mio. EUR, nach IFRS			
Umsatzerlöse	767,2	777,9	-1,4%
Betriebliches Ergebnis	61,8	79,8	-22,6%
Operating Margin	8,1%	10,3%	
Return on Capital Employed	12,5%	17,0%	
Produzierte Tonnage (in 1.000 t)	1.529	1.517	+0,8%
Mitarbeiter	2.994	2.993	
Investitionen	35,2	58,6	



Altpapierpreis

Mischpapier in EUR / t



Quelle: EUWID

Gruppe
Kennzahlen
MM Karton
MM Packaging



Gruppe
Kennzahlen
MM Karton
MM Packaging

MM Karton: Start 2006

- **Kartonpreiserhöhung wird seit Jahresbeginn sukzessive umgesetzt**
- **Unterstützung der Preiserhöhung**
Produktion im Werk Nikopol bis Jahresmitte angehalten
- **Weitere interne Kostenoptimierung**
Projekt: Neue Energiezentrale im Werk Frohnleiten



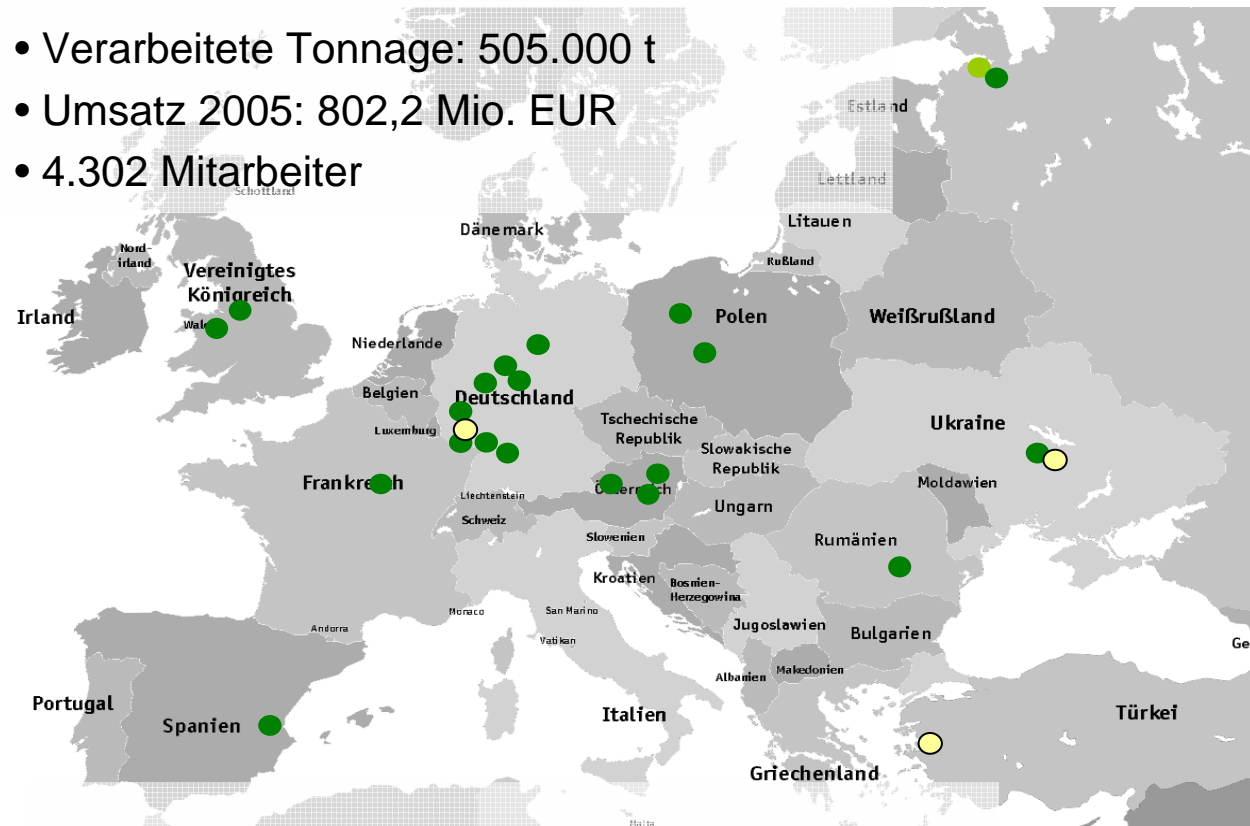
MM PACKAGING



MM Packaging: Standorte

Gruppe
Kennzahlen
MM Karton
MM Packaging

- Verarbeitete Tonnage: 505.000 t
- Umsatz 2005: 802,2 Mio. EUR
- 4.302 Mitarbeiter



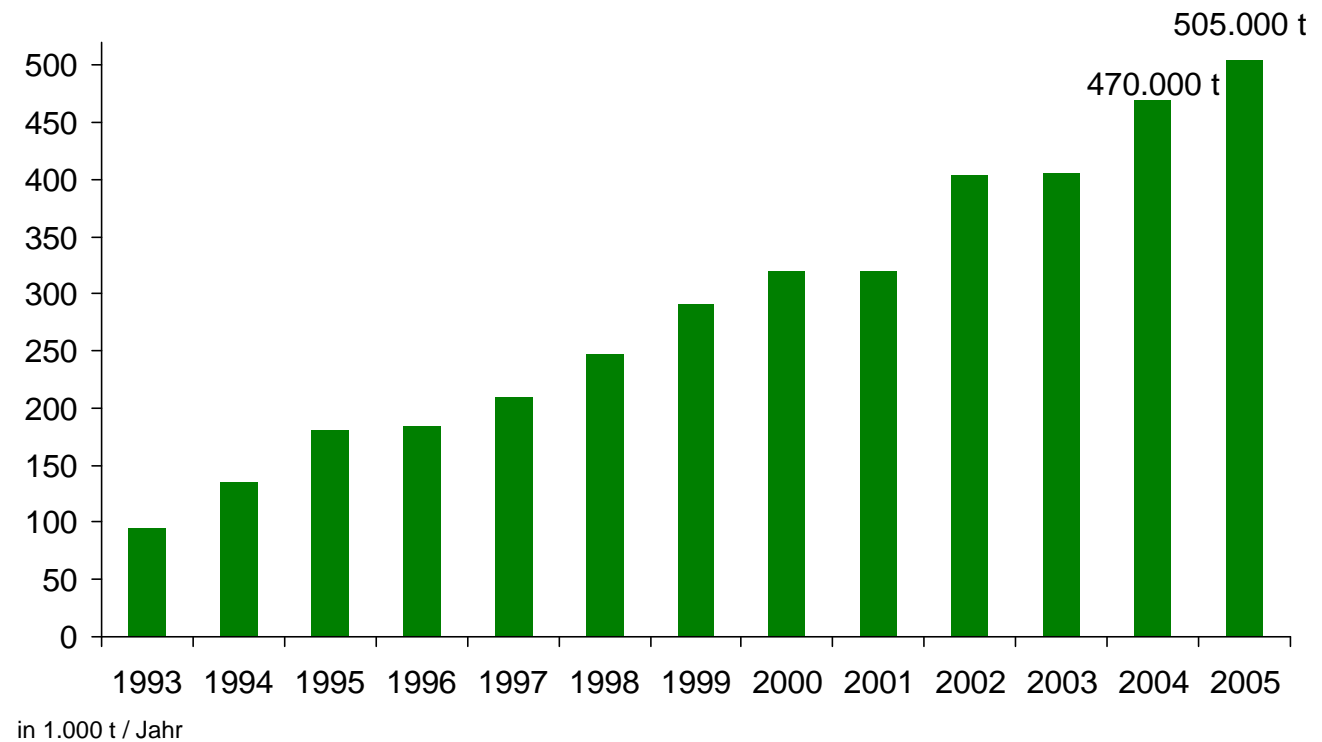
24 Werke in 10 Ländern

● Produktionsbeginn 2006



MMP: Verarbeitete Tonnage

Gruppe
Kennzahlen
MM Karton
MM Packaging





Gruppe
Kennzahlen
MM Karton
MM Packaging

MM Packaging: Business Units

Lebensmittel



Zigarette



Waschmittel



Süßwaren





Gruppe
Kennzahlen
MM Karton
MM Packaging

MM Packaging: Überblick 2005

- **Erfreulicher Umsatzzuwachs**
Geschäftsausweitung und Akquisitionen
- **Markt mit stark fragmentierter Anbieterstruktur**
Verdrängungswettbewerb
- **Erfreulicher Ergebnisanstieg**
MMP industrialisiert Prozesse
Produktivitätssteigerungen durch Best Practice und Rationalisierung
- **Kartonpreisanstieg in 2006**
Preiserhöhung für Faltschachtel Gebot der Stunde



Gruppe
Kennzahlen
MM Karton
MM Packaging

MM Packaging: Ergebnisse 2005

	2005	2004	+/-
in Mio. EUR, nach IFRS			
Umsatzerlöse	802,2	756,1	+6,1%
Betriebliches Ergebnis	78,9	70,1	+12,6%
Operating Margin	9,8%	9,3%	
Return on Capital Employed	32,9%	33,1%	
Verarbeitete Tonnage (in 1.000 t)	505	470	+7,4%
Mitarbeiter	4.302	4.587	
Investitionen	51,3	38,1	



Gruppe
Kennzahlen
MM Karton
MM Packaging

MM Packaging: Start 2006

- **Im Dezember 2005 hat MM 50% + 1 Aktie am größten russischen Faltschachtelproduzenten, Polygrafoformlenie in St. Petersburg, vorbehaltlich der Wettbewerbsgenehmigung erworben.**
- **Produktionsbeginn der drei neu gebauten Standorte steht bevor *Trier (Deutschland), Izmir (Türkei), Cherkassy (Ukraine)***



Gruppe

Kennzahlen

MM Karton

MM Packaging

Ausblick

- **Gute Auslastung bei MM Karton und MM Packaging seit Jahresbeginn**
- **Noch kein Nachfrageaufschwung erkennbar**
- **Kartonpreiserhöhung greift**
Indikation zu effektiver Höhe und Ausmaß der Kostenkompensation erst zum 1. Quartal 2006 möglich
- **Fortsetzung des Akquisitionskurses**
Schwerpunkt Europa und angrenzende Regionen